



































ОФЕРТА REHAU Varionova				
№:	ИЗОБРАЖЕНИЕ	НАИМЕНОВАНИЕ	М-КА	КОЛ.
1		Колекторен шкаф с крачета REHAU UP 110 / 550 за вграден монтаж	БР	1
2		Колектори от неръждаема стомана REHAU за 6 линии, комплект - подаващ и връщащ, с вградени дебитомери, термовентили за ел. задвижки, обезвъздушители, кранове за изтакане и конзоли (+/- 55 лв. на линия, при различен брой линии)	БР	1
3		Ел. задвижка REHAU 220V за колекторен термостатичен вентил	БР	6
4		Тръба за подово отопление REHAU RAUTHERM S Φ 17	М	420
5		Адаптор евроконус за тръба REHAU RAUTHERM S Φ 17x3/4"	БР	12
6		Комплект центрлни кранове REHAU 1" с холендър	БР	1

7	  	Релефна подова плоча REHAU VARIONOVA 30-2 - дебелина 30 мм, стъпка 50 мм	м2	75
8	  	Делатационен профил REHAU 100/10/1200 мм	М	4
9	  	Профилна крайстенна изолационна лента REHAU 8 / 150 / 230 мм - самозалепваща. Разфасовка 25 м.	М	70
10	  	Направляваща дъга Φ16 / 17 / 90	БР	6
11	  	Регулаторен разпределител NEA H / 230V / 6 канала / отопление	БР	1
12	  	Стаен термостат REHAU NEA H /отопление/ 220V	БР	4
13	  	Добавка за замазка REHAU P	БР	1
14		Кабел ШВПС 3x1	М	40
15		Скоби за укрепване на подовите плочи и тръбите и спомагателни материали	К-Т	1
16		Монтаж, хидравлични изпитания и въвеждане в експлоатация	БР	1
ЦЕНА С ВКЛЮЧЕН МОНТАЖ И ДДС			6 500.00 лв.	

ОФЕРТА HYDROCLIMATE				
№:	ИЗОБРАЖЕНИЕ	НАИМЕНОВАНИЕ	М-КА	КОЛ.
1		Колекторна кутия за вграден монтаж 450 / 500	БР	1
2		Колектори Danfoss 6 линии, комплект - подаващ и връщащ, с вградени дебитомери, вентили за предварителна настройка, термовентили за ел. задвижки, обезвъздушители, кранове за изтакане и конзоли (+/- 55 лв. на линия, при различен брой линии)	БР	1
3		Ел. задвижка Danfoss 220V за колекторен термостатичен вентил	БР	6
4		Тръба за подово отопление REHAU RAUTHERM S 17	М	420
5		Адаптор евроконус за тръба REHAU RAUTHERM S 17x3/4"	БР	12
6		Центрлни кранове 1" с холендър	БР	2
7		Подложна система от плочи XPS 20 мм, алуминиево отражателно фолио и арматурна мрежа 100 / 100 мм / Ф 5 мм	м2	75



8		Крайстенна изолационна лента 10 / 100 мм	М	70
9	 	Стаен термостат Danfoss 5 - 30°C с функция против замръзване	БР	4
10	 	Добавка за замазка REHAU P	БР	1
11		Кабел ШВПС 3x1	М	40
12		Скоби за укрепване на подовите плочи и тръбите и спомагателни материали	БР	1
13		Монтаж, хидравлични изпитания и въвеждане в експлоатация	БР	1
ЦЕНА С ВКЛЮЧЕН МОНТАЖ И ДДС				4 500.00 лв.

Офертите са на база тристайно жилище с чиста жилищна площ 75 м2;

На всеки клиент ще се изготви индивидуална оферта с оглед на големината и разпределението на жилището;

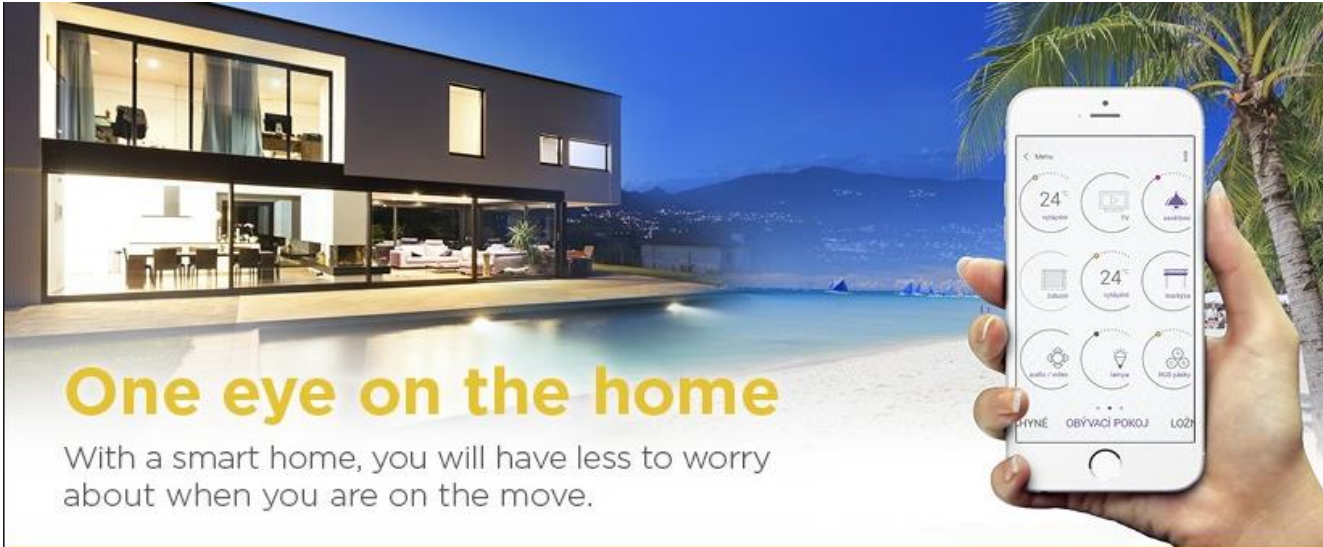
И двете оферти са с материали от най - висок клас, без какъвто и да е компромис!

3 ОФЕРТА SMART УПРАВЛЕНИЕ

SMART HOME СИСТЕМА УПРАВЛЕНИЕ НА ПОДОВО ОТОПЛЕНИЕ				
No:	ИЗОБРАЖЕНИЕ	НАИМЕНОВАНИЕ	М-КА	КОЛ.
1	 	Smart RF BOX за управление през смартфон, таблет или компютър	БР	1

2	 	Стаен термостат RFTC-10/G батерии 2 x 1,5V AAA /включени/ вграден температурен сензор 0 ... +55°C - управлява RFSA-6x, RFSC-61 и RFUS-61	-	БР	4
3	 	ON / OFF шест канлно реле INELS RFSA-66M захранване 220V максимален товар 16A ON/OFF индикация бутон за ръчен контрол	-	БР	1
4		Монтаж, настройка и пуск на SMART HOME система за подово с 4 термостата и 1 шест канално реле		БР	1
ЦЕНА С ВКЛЮЧЕН МОНТАЖ И ДДС				1 350.00 лв.	

1. SMART системата INELS може да се адаптира към всички водове водно подово отопление с ел. задвижки на кръговете.
2. За да си остойностите правилно една такава система трбва да извадите от стандартната система стайните и термостати. Същите се заменят със смарт системата. 3. В
- жилището трябва да има свободен LAN кабел с интернет и захранване 220V за да се включи Smart RF BOX управлението.
4. След монтаж на всички устройства трябва да се изтегли приложение на вашия смартфон, таблет или компютър с което ще управлявате вашето отопление от разстояние.
5. Системата позволява да се надграржда, като към нея е възможно да се включат, осветление, поливни системи, управление на гаражни врати, управление на щори, енерджи мениджънт за следене на ток, газ, вода и др.



One eye on the home

With a smart home, you will have less to worry about when you are on the move.